

APILABLES -ENCAJABLES

600 x 400 mm



Med. Ext	Carga Din/Est.	Color
600x400x140mm	500/500 kg	Negro

Rejado, 4 Pies, Encajable en vacío


800 x 600 mm

Rejado, 3 Patines, Encajable en vacío



Med. Ext	Carga Din/Est.	Color
800x600x144mm	300/500 kg	Negro

Rejado, 3 Patines, Apilable



Med. Ext	Carga Din/Est.	Color
800x600x147mm	500/1000 kg	Verde

Rejado, 3 Patines, Apilable



Reciclado

Med. Ext	Carga Din/Est.	Color
800x600x145mm	400/750 kg	Pardo

Rejado, 9 Pies, Encajable



Reciclado

Med. Ext	Carga Din/Est.	Color
800x600x140mm	350/700 kg	Pardo

Rejado, 3 Patines, Apilable



Med. Ext	Carga Din/Est.	Color
800x600x167mm	500/1000 kg	Pardo

APILABLES-ENCAJABLES

1100 x 1100 mm

Rejado, 9 Pies, Encajable



Reciclado

Med. Ext	Carga Din/Est.	Color
1100x1100x150mm	1000/2500 kg	Negro

Rejado, 3 Patines, Encajable




Reciclado

Med. Ext	Carga Din/Est.	Color
1100x1100x165	1000/2500 kg	Negro

1135 x 1135 mm

Rejado, 9 Pies, Encajable



Reciclado

Med. Ext	Carga Din/Est.	Color
1135x1135x140mm	1000/2500 kg	Negro

1140 x 1140 mm

Rejado, 9 Pies, Encajable




Reciclado

Med. Ext	Carga Din/Est.	Color
1140x1140x165	1000/2500 kg	Negro



Rejado, 5 Patines, Apilable



Reciclado

Med. Ext	Carga Din/Est.	Color
1140x1140x170	1500/2500 kg	Negro

Perfecta homogeneización y larga vida útil de los Palets de plástico, que conservan con total garantía la mercancía a almacenar.

LIGEROS

1200 x 800 mm

Rejado, 9 Pies, Encajable




Med. Ext	Peso	Color
1200x800x130	500/1000 kg	Negro

Rejado, 9 Pies, Encajable



Med. Ext	Peso	Color
1200x800x155	1000/2500 kg	Negro

Liso, 9 Pies, Encajable



Med. Ext	Peso	Color
1200x800x155	1000/1500 kg	Negro

Liso, 9 Pies, Encajable, Reborde



Med. Ext	Peso	Color
1200x800x165	1000/2500 kg	Negro

Rejado, 3 Patines, Apilable




Med. Ext	Peso	Color
1200x800x165	1000/2500 kg	Negro

Rejado, 3 Patines, Apilable



Med. Ext	Peso	Color
1200x800x155	1000/2500 kg	Negro

Rejado, 3 Patines, Apilable




Med. Ext	Peso	Color
1200x800x130	500/1000 kg	Negro

Liso, 3 Patines, Apilable



Med. Ext	Peso	Color
1200x800x130	1000/1500 kg	Negro


RECICLADO



Rejado, Opción Pies/Patines


Med. Ext	Peso	Color
1200x800x130	1000/1500 kg	Negro

Liso, 9 Pies, Encajable



Med. Ext	Peso	Color
1200x800x147	1000/1500 kg	Pardo

Rejado, 3 Patines, Apilable



Encajado hasta el 62 %, ahorro Logístico en el retorno.

HIGIÉNICOS

1200 x 800 mm

Liso, 3 Patines, Apilable



Med. Ext	Peso	Color
1200x800x165	1200/1500 kg	Gris

Rejado, 3 Patines, Apilable



Med. Ext	Peso	Color
1200x800x165	1200/1500 kg	Gris

Rejado, 9 Pies, Apilable



Med. Ext	Peso	Color
1200x800x140	500/1500 kg	Gris

Liso, 9 Pies, Apilable



Med. Ext	Peso	Color
1200x800x140	500/1500 kg	Gris

Liso, 3 Patines, Apilable



Reforzado

Med. Ext	Peso	Color
1200x800x158	1200/4000 kg	Azul/Marfil

Liso, 3 Patines, Apilable



Reforzado

Med. Ext	Peso	Color
1200x800x158	1500/5000 kg	Gris

GRANDES CARGAS-RECICLADOS

Rejado, 3 Patines, Apilable



Med. Ext	Peso	Color
1200x800x160	1250/1500 kg	Gris

Rejado, 3 Patines, Apilable



Med. Ext	Peso	Color
1200x800x191	1250/2000 kg	Gris

Rejado, 3 Patines, Apilable




Med. Ext	Peso	Color
1200x800x160	1250/1500 kg	Negro

Liso, 3 Patines, Apilable



Med. Ext	Peso	Color
1200x800x150	1250/1500 kg	Negro

Rejado, 3 Patines, Apilable



Med. Ext	Peso	Color
1200x800x160	1250/1000 kg	Gris


Liso, 3 Patines, Apilable



Med. Ext	Peso	Color
1200x800x150	1250/1500 kg	Negro


CARGAS PESADAS

1200 x 800 mm



Med. Ext	Peso	Color
1200x800x156	2000/5000 kg	Pardo
1200x1000x156	2000/5000 kg	Pardo

- * PALETS REFORZADOS CON INSERTOS METÁLICOS
- * VERSIONES CON TACOS Y PATINES, LISOS Y REJADOS.
- * RESISTENTES EN CARGAS SOBRE RACK HASTA 1.500 KG



**CARGAS PESADAS
ANTIDESLIZANTE**

Med. Ext	Peso	Color
1200x800x158	1500/5000 kg	Bicolor
1200x1000x158	1500/5000 kg	Bicolor

- * Prestaciones únicas de Adherencia, superficie antideslizante, estabilidad de todo tipo de cargas incluso de distinta índole.
- * Inalterables, facilidad de limpieza, apto para uso alimentario.
- * también adherencia sobre camiones, Transportadores y sobre Estantería (Rack).

CARGAS LIGERAS


1200 x 1000 mm

Rejado, 9 Pies,Encajable




Med. Ext	Peso	Color
1200x1000x130	500/1000 kg	Negro

Rejado, 9 Pies,Encajable



Med. Ext	Peso	Color
1200x1000x155	1000/1500 kg	Negro

Rejado, 9 Pies,Encajable



Med. Ext	Peso	Color
1200x1000x155	1000/1500 kg	Negro

Liso, 9 Pies,Encajable




Med. Ext	Peso	Color
1200x1000x150	1000/2500 kg	Gris

Rejado, 3 Patines,Apilable




Med. Ext	Peso	Color
1200x1000x130	500/1000 kg	Negro

Rejado, 3 Patines,Apilable




Med. Ext	Peso	Color
1200x1000x130	500/1000 kg	Negro



Liso, 9 Pies,Encajable

Med. Ext	Peso	Color
1200x1000x147	1000/1500 kg	Pardo



Rejado, 3 Patines,Apilable

Med. Ext	Peso	Color
1200x1000x172	1000/1500 kg	Pardo



Rejado, 5 Patines, Apilable

Med. Ext	Peso	Color
1200x1000x172	1000/1500 kg	Pardo